



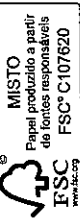
**Ata da Reunião Ordinária do Conselho de Administração do IDTECH – Instituto de Desenvolvimento Tecnológico e Humano, realizada em 05 de Novembro de 2019.**

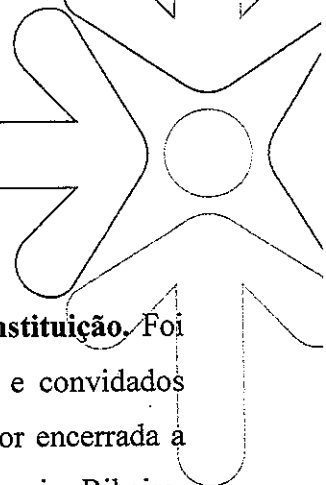

Aos cinco dias do mês de novembro de dois mil e dezenove, às 16h40min (dezesesseis horas e quarenta minutos), na sala de reuniões do Hospital Alberto Rassi – HGG, sito à Av. Anhanguera, nº 6.479, 1º Andar, Setor Oeste, Goiânia – GO, estiveram reunidos os membros do Conselho de Administração, conforme convocação de seu Presidente para deliberarem sobre a seguinte Ordem do Dia: **Item 1) Relatório de Atividades Hemocentro; Item 2) Aprovação do Projeto de Reforma Total pela VISA Município de Goiânia e Corpo de Bombeiros / Ordem de Serviço; Item 3) Projeção sobre a reforma das UCT's de Porangatu e Formosa e Hemocentro Regional de Ceres. Item 4) Relatório de Execução nº 27/2019 SES-GO Novembro/2018 a Abril/2019; Item 5 – Outros assuntos de interesse da Instituição.** Inicialmente, o Presidente do Conselho de Administração Dr. Valterli Leite Guedes procedeu a abertura da reunião agradecendo a presença de todos e verificando o comparecimento dos seguintes Conselheiros: Maria do Rosário Cassimiro, Benjamin Beze Júnior, Eunice Machado Nogueira, Maria Aparecida Batista da Costa de Faria, Edna Maria Covem, Javier Miguel Magul, Wagner Nogueira da Silva e Helena Maria Boaretto Paula Vasconcelos e, registrando a ausência justificada dos Conselheiros: Alair Domiciano e Nilzio Antônio da Silva. Dada à especificidade da reunião, o Presidente solicitou à Secretária Executiva que registrasse a presença dos seguintes convidados: Lúcio Dias Nascimento – Coordenador Administrativo-Financeiro, Alexsandro Jorge Lima – Gerente de Contratos e Licitações, Marcelo de Oliveira Matias, Rodolfo Paulino Vieira – Controller do Instituto, Denyse Goulart – Diretora Geral do Hemocentro, Núbia Borges – Diretora Administrativa do Hemocentro, Rafael Gouveia Nakamura – Coordenador de Regulação Assistencial, Adonai Andrade – Assessor de Tecnologia e Pablo Santos – Assessor de Comunicação. Em seguida, o Presidente do Conselho de Administração passou ao cumprimento da Ordem do Dia, abrindo a pauta com o **item 1 – Relatório de Atividades Hemocentro**: A palavra foi passada para a Sra. Denyse Goulart Alves para apresentação do resumo dos relatórios mensais de atividades dos meses de Setembro e Outubro/2019, destacando os principais acontecimentos que houveram na unidade e os dados estatísticos. Denyse Goulart falou sobre o perfil dos doadores da unidade, bem como destacou a parceria do Hemocentro na 6ª edição do Congresso Todos Juntos Contra o Câncer, coordenado pela Associação Brasileira de Linfoma e Leucemia – ABRALLE. Falou ainda sobre a campanha de





incentivo à doação de medula óssea, a qual contabilizou 714 (setecentas e quatorze) novos cadastros de doadores e foram realizadas ações em diferentes locais da cidade durante todo o mês. No mês de Outubro, foi aprovado junto à Vigilância Sanitária o projeto de reforma do Hemocentro Coordenador e houve a assinatura da Ordem de Serviço para contratação de Serviços Médicos em Hematologia e Hemoterapia. Sobre as campanhas de doação de sangue, Denyse Goulart mencionou que no mês de Setembro/2019 foram realizadas na Faculdade Fama, no Clube Sesi Ferreira Pacheco, no Sesi Senai Charuri – Aparecida de Goiânia – GO, Itego Basileu França – Goiânia – GO, RBC Goiânia, Escola Sesi – Senai Colorado, IFG Inhumas, Saneago e em São Simão – GO. Ao todo foram recebidos nas campanhas 616 (seiscentos e dezesseis) candidatos à doação e coletadas 407 (quatrocentas e sete) bolsas de sangue. Já no mês de Outubro/2019, foram realizadas campanhas na Prefeitura de Ouro Verde – GO, no Hospital Municipal de Formosa – GO, na Secretaria de Economia de Goiânia – GO, PUC Campus II – Goiânia – GO, TRT – 18ª Região – Goiânia – GO, Secretaria Municipal de Saúde de Terezópolis, Detran de Goiânia – GO. Foram recebidos 497 (quatrocentos e noventa e sete) candidatos à doação e coletadas 364 (trezentas e sessenta e quatro) bolsas. Sobre o **Item 2) Aprovação do Projeto de Reforma Total pela VISA Município de Goiânia e Corpo de Bombeiros / Ordem de Serviço**; Lúcio Dias falou sobre a necessidade de promover reformas nas unidades, e que a VISAM e Corpo de Bombeiros já aprovaram o Projeto de Reforma, com liberação de ordem de serviço para sua realização. **Item 3) Projeção sobre a reforma das UCT's de Porangatu e Formosa e Hemocentro Regional de Ceres.** Denyse Goulart falou sobre a necessidade de intervenção estrutural nas unidades, haja visto a situação em que se encontram, com infiltrações, fissuras nas paredes, pisos com desgastes excessivos e necessidade de adequação das instalações elétricas à demanda das unidades. Fez referência à unidade de Ceres que precisou fazer elétrica com urgência, pois em Agosto no ano anterior sofreu um incêndio. Demonstrou algumas fotos da situação pré e pós reforma da unidade de Porangatu. Com referência ao **Item 4 – Relatório de Execução nº 27/2019 SES-GO Novembro/2018 a Abril/2019**. Tatiane Lemes apresentou o relatório de execução da comissão de avaliação do contrato de gestão, o qual apresenta os resultados do período de novembro/2018 a abril de 2019, concernente à execução do contrato com a SES para gerenciamento do Hemorrede Pública Estadual de Hemoterapia e Hematologia de Goiás. Ressaltou que a referida Comissão concluiu que a unidade cumpriu as metas de Produção Assistencial para o Semestre avaliado, obtendo resultados dentro da margem prevista no Contrato de Gestão, que é de 15% ao centro da meta, Todos os relatórios dos indicadores de qualidade foram apresentados e as metas previstas no contrato de





gestão atendidas. Com referência ao **Item 5 – Outros assuntos de interesse da Instituição**. Foi consultada a todos sobre o uso da palavra e sem que nenhum dos Conselheiros e convidados presentes quisessem fazer uso, o Presidente agradeceu a presença de todos e deu por encerrada a reunião. Assim, sendo que mais nada houvesse para ser tratado eu, Tatiane Lemes Moreira Ribeiro, Secretária *ad hoc* do Conselho de Administração do IDTECH, lavrei a presente ata que, após lida vai assinada por mim *Tatiane Lemes Moreira Ribeiro* e os demais presentes.

- Benjamin Beze Júnior
- Edna Maria Covem
- Eunice Machado Nogueira
- Helena Maria Boaretto P. Vasconcelos
- Javier Miguel Magul
- Maria Aparecida Batista da C. de Faria
- Maria do Rosário Cassimiro
- Valterli Leite Guedes
- Wagner Nogueira da Silva

<i>[Handwritten signature]</i>
<i>[Handwritten signature]</i>
<i>[Handwritten signature]</i>
<i>[Handwritten signature]</i>
<i>[Handwritten signature]</i>
<i>[Handwritten signature]</i>
<i>[Handwritten signature]</i>
<i>[Handwritten signature]</i>
<i>[Handwritten signature]</i>

**Convidados**


- Adonai Andrade
- Alexsandro Jorge Lima
- Denyse Goulart
- Lúcio Dias Nascimento
- Marcelo de Oliveira Matias
- Núbia Borges
- Pablo Santos
- Rafael Gouveia Nakamura
- Rodolfo Vieira

<i>[Handwritten signature]</i>
<i>[Handwritten signature]</i>
<i>[Handwritten signature]</i>
<i>[Handwritten signature]</i>
<i>[Handwritten signature]</i>
<i>[Handwritten signature]</i>
<i>[Handwritten signature]</i>
<i>[Handwritten signature]</i>
<i>[Handwritten signature]</i>




*[Handwritten signature]*





**IDTECH**<sup>®</sup>  
INSTITUTO DE DESENVOLVIMENTO TECNOLÓGICO E HUMANO

IDTECH.ORG.BR



## CONVOCAÇÃO

O Presidente do Conselho de Administração do **Instituto de Desenvolvimento Tecnológico e Humano – IDTECH**, no uso de suas atribuições estatutárias **CONVOCA** os membros do Conselho para reunirem-se **ordinariamente** no dia 05/11/2019, às 16h40min, na sala de reuniões do Hospital Alberto Rassi – HGG, sito à Av. Anhanguera, nº 6.479, 1º Andar, Setor Oeste, Goiânia – GO, para deliberarem sobre a seguinte Ordem do Dia:

**Item 1)** Relatório de Atividades Hemocentro;


**Item 2)** Aprovação do Projeto de Reforma Total pela VISA Município de Goiânia e Corpo de Bombeiros / Ordem de Serviço;


**Item 3)** Projeção sobre a reforma das UCT's de Porangatu e Formosa e Hemocentro Regional de Ceres.

**Item 4)** Relatório de Execução nº 27/2019 SES-GO Novembro/2018 a Abril/2019;

**Item 5)** Outros assuntos de interesse da Instituição

Goiânia/GO, 20 de Outubro de 2019

  
**Valterli Leite Guedes**  
Presidente



# Hemorrede Pública de Goiás

## Relatório Mensal de Atividades



*Handwritten signature*

*Handwritten signature*

*Handwritten signature*

*Handwritten signature*



SECRETARIA  
DE ESTADO DA SAÚDE



ESTADO  
DE GOIÁS

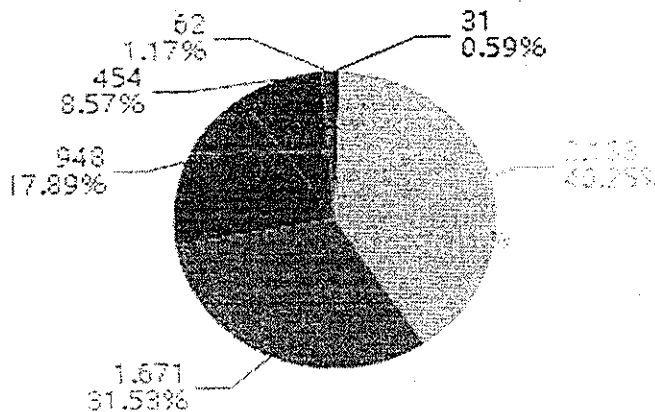
*Handwritten signature*

*Handwritten signature*

*Handwritten signature*




**Perfil do doador  
por faixa etária 2019**



Menor de 18
  18-29
  30-39  
 40-49
  50-59
  60-69

**Perfil do doador  
quanto ao sexo no ano 2019**



Feminino
  Masculino

*[Handwritten signature]*

*[Handwritten signature]*

*[Handwritten signature]*

*[Handwritten signature]*

*[Handwritten signature]*

*[Handwritten signature]*

*[Handwritten signature]*

*[Handwritten signature]*

## 1 Destaques

- O Hemocentro de Goiás foi parceiro institucional da 6ª edição do Congresso Todos Juntos Contra o Câncer. Coordenado pela Associação Brasileira de Linfoma e Leucemia (Abrale), o evento aconteceu em São Paulo, entre os dias 3 e 5 de Setembro/19 e reuniu mais de 3 mil líderes da saúde.



**6º Congresso**  
**TODOS JUNTOS**  
**CONTRA O CÂNCER**

**03 a 05 | Setembro 2019**  
WTC Events Center • São Paulo - SP  
\*Atividades pré-Congresso


**+ 3.000 líderes e ativistas da Oncologia**  
debatem a melhoria da prevenção  
e controle do câncer no Brasil.

**Fortaleça este movimento!**

**PARTICIPE!**  
[www.congresso.tjcc.com.br](http://www.congresso.tjcc.com.br)  
(11) 3149-5190 | [contato@tjcc.com.br](mailto:contato@tjcc.com.br)

**TODOS JUNTOS CONTRA O CÂNCER**  
**HEMOGO**  
HEMOCENTRO DE GOIÁS

*Handwritten signatures and marks are present on the poster, including a large signature on the left and several smaller ones on the right and bottom.*



- No mês de Setembro se comemora o Dia Mundial do Doador de Medula Óssea, o Hemocentro de Goiás (HEMOGO) lançou a campanha de incentivo à doação de medula óssea. A solenidade ocorreu no dia 05 de Setembro/19 no Palácio Pedro Ludovico Teixeira e contou com a apresentação do Quarteto de Cordas, da Orquestra Filarmônica de Goiás.  
A campanha contabilizou **714 (setecentos e quatorze) novos cadastros** de doadores e foram realizadas ações em diferentes locais da cidade durante todo o mês.

Seja um doador voluntário de **MEDULA ÓSSEA**

**HEMOGO**  
HEMOCENTRO DE GOIÁS

Cadastre-se como doador e mantenha seus dados sempre atualizados.


Do dia 5 de setembro de 2019, das 8h às 16h, a equipe do Hemocentro de Goiás realizará cadastro de doadores de Medula Óssea na recepção do Palácio Pedro Ludovico Teixeira, na Praça Cívica.  
A abertura contará com a apresentação do Quarteto de Cordas, da Orquestra Filarmônica de Goiás. **PARTICIPE!**

SUS Secretaria de Estado da Saúde

**Somos todos GOIÁS**  
GOVERNO DO ESTADO



- No mês de Outubro/2019 foi aprovado junto a Vigilância Sanitária o projeto de reforma do Hemocentro Coordenador;



- Dra. Alexandra Vilela foi nomeada a Responsável Técnica junto ao CREMEGO pelo Hemocentro Coordenador;
- Assinatura da Ordem de Serviço para Contratação de Serviços Médicos em Hematologia e Hemoterapia.



*Handwritten signatures and initials on the left side of the meeting photo.*

*Handwritten signatures and initials on the right side of the meeting photo.*

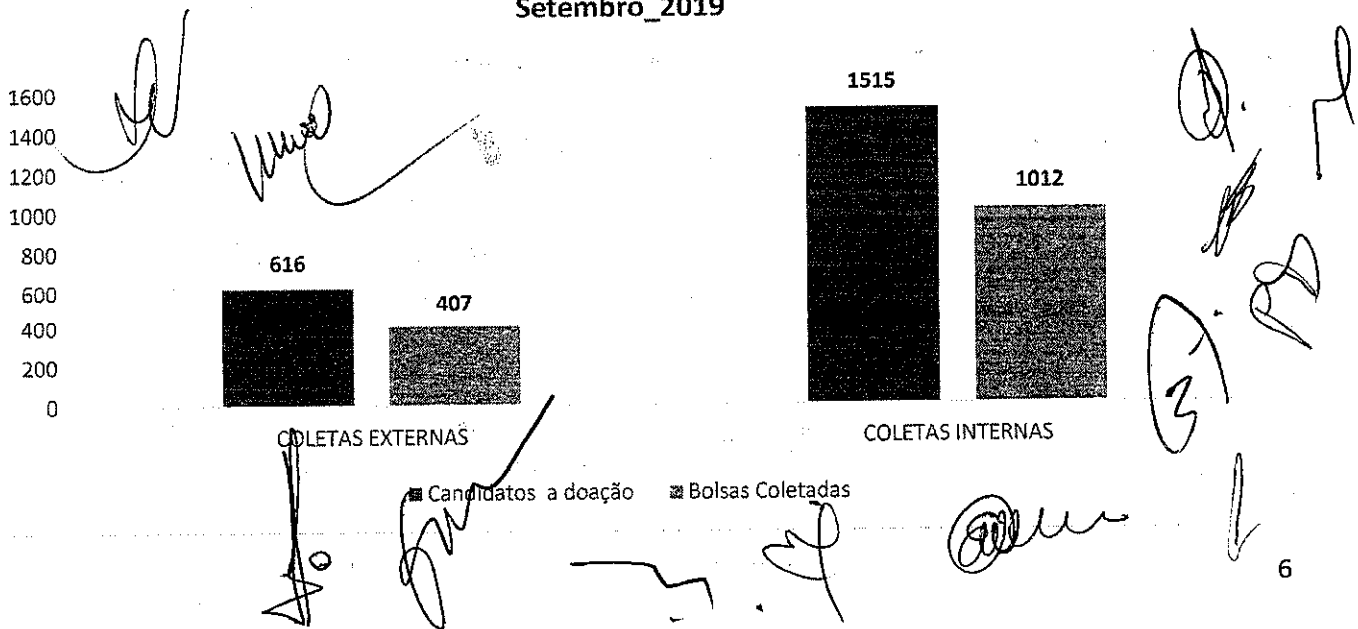
*Handwritten signatures and initials at the bottom of the page.*

**2 Campanhas realizadas**

COLETAS EXTERNAS – SETEMBRO/2019					
Item	Data	Local	Candidatos a doação	Bolsas Coletadas	%
1	03.09.2019	Faculdade FAMA	65	40	62%
2	11.09.2019	Clube Sesi Ferreira Pacheco	42	29	69%
3	12.09.2019	Sesi Senai Charuri - Aparecida de Goiânia - GO	61	43	70%
4	17.09.2019	Itego Basileu França - Goiânia - GO	25	18	72%
5	18.09.2019	RBC Goiânia	24	16	67%
6	19.09.2019	Escola Sesi - Senai Colorado	30	24	80%
7	21.09.2019	IFG Inhumas	48	25	52%
8	24.09.2019	Saneago	79	53	67%
9	26.09.2019	São Simão - GO	117	75	64%
10	27.09.2019		125	84	67%
<b>TOTAL</b>			<b>616</b>	<b>407</b>	<b>66%</b>

BALANÇO - COLETAS MÊS SETEMBRO/2019				
Mês	Tipo de Coleta	Candidatos a doação	Bolsas Coletadas	%
Setembro/2019	COLETAS EXTERNAS	616	407	66%
Setembro/2019	COLETAS INTERNAS	1515	1012	67%
<b>TOTAL</b>		<b>2131</b>	<b>1419</b>	<b>67%</b>
Setembro/2019	COLETAS DE PLAQUETAS POR AFERESE		11	

**Demonstrativo Gráfico - Coletas realizadas Setembro\_2019**






## COLETAS EXTERNAS – OUTUBRO/2019

Item	Data	Local	Candidatos a doação	Bolsas Coletadas	%
1	01.10.2019	Prefeitura de Ouro Verde - GO	29	22	76%
2	04.10.2019	Hospital Municipal de Formosa - GO	101	86	85%
3	05.10.2019	Hospital Municipal de Formosa - GO	110	96	87%
4	10.10.2019	Secretaria de Economia de Goiânia - Go	55	36	65%
5	15.10.2019	PUC Campus II / Goiânia - GO	35	15	43%
6	17.10.2019	TRT-18 Região- Goiânia-GO	62	37	60%
7	26.10.2019	Secretaria Municipal de Saúde de Terezópolis - GO	42	28	67%
8	29.10.2019	Detran / Goiânia - GO	63	44	70%
<b>TOTAL</b>			<b>497</b>	<b>364</b>	<b>73%</b>

## BALANÇO – COLETAS MÊS DE OUTUBRO/2019

Mês	Tipo de Coleta	Candidatos a doação	Bolsas Coletadas	%
Outubro/2019	COLETAS EXTERNAS	497	364	73%
Outubro/2019	COLETAS INTERNAS	2367	1592	67%
<b>TOTAL</b>		<b>2864</b>	<b>1956</b>	<b>68%</b>
Outubro/2019	COLETAS DE PLAQUETAS POR AFÉRESE		15	

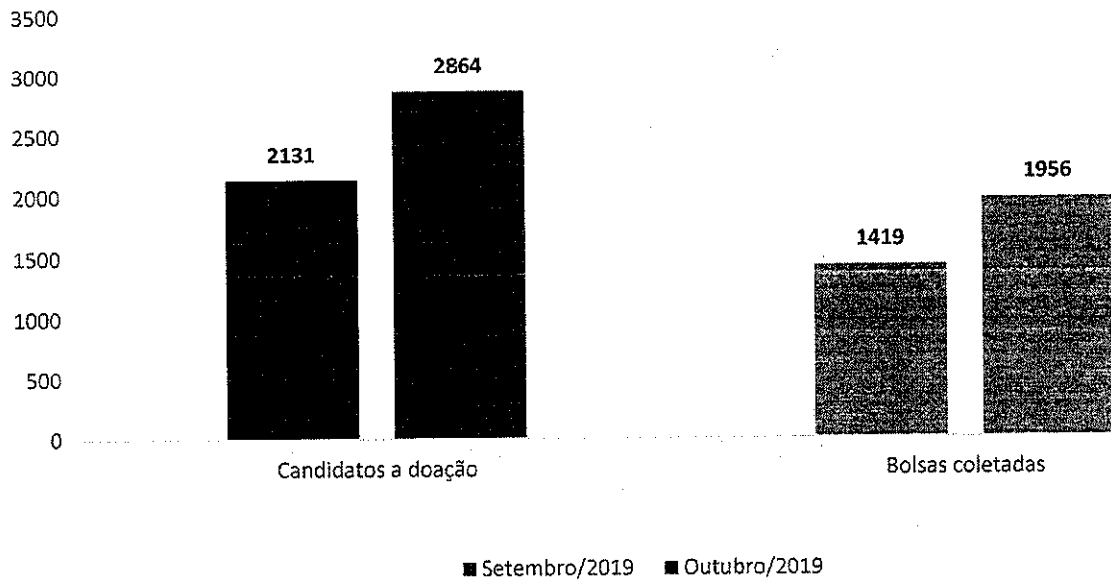
## Demonstrativo Gráfico - Coletas realizadas em Outubro/2019



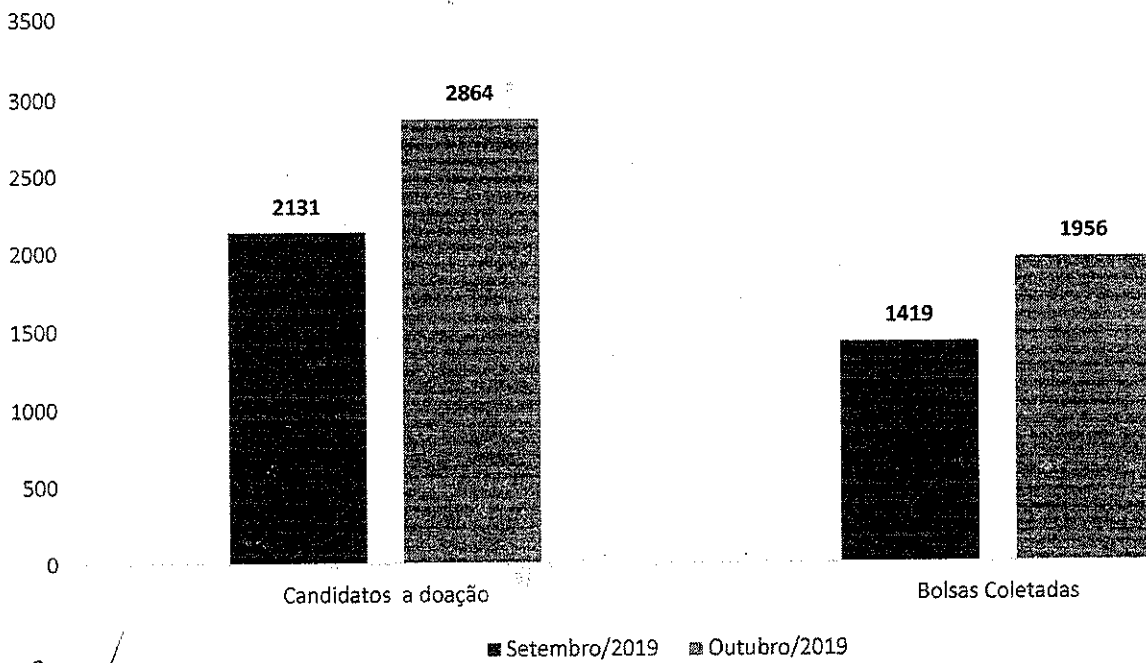
Candidatos a doação
  Bolsas Coletadas



**Comparativo - Coletas realizadas em Setembro e Outubro/2019**



**Comparativo - Coletas realizadas em Setembro e Outubro/2019**



Handwritten signatures and initials are present at the bottom of the page, including a large signature on the left, several smaller ones in the center, and a circled signature on the right.



ESTADO DE GOIÁS  
SECRETARIA DE ESTADO DA SAÚDE

Ofício nº 11339/2019 - SES

GOIÂNIA, 12 de setembro de 2019.

Ao Senhor  
**José Cláudio Pereira Caldas Romero**  
Coordenador Executivo  
Instituto de Desenvolvimento Tecnológico e Humano/IDTECH  
Endereço: Rua 01, nº 60 – Setor Oeste Goiânia  
CEP: 74115-040 Goiânia — GO

Assunto: Relatório de Execução nº 27/2019

Senhor Coordenador,

Ao cumprimentá-lo, encaminhamos o Relatório de Execução nº 27/2019, elaborado pela COMACG – Comissão de Monitoramento e Avaliação dos Contratos de Gestão, em função dos resultados apresentados no período de novembro de 2018 a abril de 2019, concernente à execução Contrato de Gestão nº 070/2018-SES/GO, celebrado entre a Secretaria de Estado da Saúde de Goiás (SES-GO) e essa Organização Social de Saúde (OSS) Instituto de Desenvolvimento Tecnológico e Humano (IDTECH), para o gerenciamento do Hemorrede Pública Estadual de Hemoterapia e Hematologia de Goiás.

Ante o exposto, segue para conhecimento.

Atenciosamente,



Documento assinado eletronicamente por **MARCELO RODRIGUES TREVENZOLI**, Superintendente, em 13/09/2019, às 09:56, conforme art. 2º, § 2º, III, "b", da Lei 17.039/2010 e art. 3ºB, I, do Decreto nº 8.808/2016.



A autenticidade do documento pode ser conferida no site [http://sei.go.gov.br/sei/controlador\\_externo.php?acao=documento\\_conferir&id\\_orgao\\_acesso\\_externo=1](http://sei.go.gov.br/sei/controlador_externo.php?acao=documento_conferir&id_orgao_acesso_externo=1) informando o código verificador 9044913 e o código CRC DD94D65E.


SUPERINTENDÊNCIA DE PERFORMANCE  
RUA SC I 299 - Bairro PARQUE SANTA CRUZ - CEP 74860-270 - GOIÂNIA - GO - GAOS



Referência: Processo nº 201900010032549



SEI 9044913





ESTADO DE GOIÁS  
SECRETARIA DE ESTADO DA SAÚDE  
COORDENAÇÃO DE MONITORAMENTO E FISCALIZAÇÃO DOS CONTRATOS DE GESTÃO

RELATÓRIO DE EXECUÇÃO Nº 27 / 2019 COMFIC- 03854

GOVERNO DO ESTADO DE GOIÁS  
SECRETARIA DE ESTADO DA SAÚDE  
SUPERINTENDÊNCIA DE PERFORMANCE

HEMORREDE PÚBLICA ESTADUAL DE HEMOTERAPIA E HEMATOLOGIA DE GOIÁS

CONTRATO DE GESTÃO Nº 070/2018-SES/GO  
NOVEMBRO DE 2018 A ABRIL/2019

ORGANIZAÇÃO SOCIAL  
INSTITUTO DE DESENVOLVIMENTO TECNOLÓGICO E HUMANO-IDTECH

GOIÂNIA, AGOSTO DE 2019.

*[Handwritten signatures]*

ÍNDICE

*[Handwritten signature]*

*[Handwritten signatures and initials]*

I. SUMÁRIO EXECUTIVO.....03

*[Handwritten signature]*

*[Handwritten signatures]*

2. PRODUÇÃO ASSISTENCIAL – PARTE FIXA.....04  
 3. INDICADORES DE QUALIDADE-PARTE VARIÁVEL.....05  
 4. RECURSOS FINANCEIROS.....88  
 5. CONCLUSÃO.....13

**1. SUMÁRIO EXECUTIVO**

De acordo com o artigo 7º da Lei Estadual nº 15.503, de 28/12/2005 e suas modificações introduzidas pela Lei nº 17.858, de 10/12/2012; com a Lei nº 17.399, de 19/08/2011; com a Lei nº 18.331, de 30/12/2013, Portaria nº 518/2018 SES/GO e por fim com o Contrato de Gestão nº 116/2017-SES/GO, celebrado entre a Secretaria de Estado da Saúde de Goiás (SES-GO) e Organização Social de Saúde (OSS) Instituto de Desenvolvimento Tecnológico e Humano (IDTECH), para o gerenciamento da Hemorrede Pública Estadual de Hemoterapia e Hematologia de Goiás.

O presente Relatório apresenta os resultados obtidos no período de 07 de Novembro de 2018 a 30 de Abril de 2019, com a execução do contrato de gestão, com base nas metas estipuladas e nos resultados alcançados analisados pela Comissão de Monitoramento e Avaliação dos Contratos de Gestão (COMACG) e com base na situação financeira analisada pela Coordenação de Acompanhamento Contábil - CAC por meio do demonstrativo do fluxo de caixa da Organização Social de Saúde (OSS).

A Gerência de Avaliação de Organizações Sociais, utiliza dois sistemas eletrônicos de informação para avaliação de resultados, a saber: Sistema de Prestação de Contas Econômico Financeiro (SIPEF), para controle financeiro e contábil da execução contratual, Sistema ARGOS – Monitoramento em Saúde e Sistema de Gestão de OS (SIGOS) da Secretaria de Estado da Saúde (SES), para monitoramento de resultados assistenciais e dos indicadores de qualidade. Os dados de produção (Parte Fixa e Variável) utilizados para elaboração desse Relatório foram enviados eletronicamente (e-mail) pela OSS, em virtude do sistema ARGOS ainda se encontrar em fase de ajuste.

A Hemorrede Pública Estadual cumpriu todas as metas de produção assistenciais (Parte Fixa) neste semestre. Foram enviados pelo sistema SIGOS todos os relatórios descritos nos Indicadores de qualidade, cumprindo parcialmente as metas da parte variável estabelecida no Contrato de Gestão nº 070/2018-SES/GO.

**2. PRODUÇÃO ASSISTENCIAL – PARTE FIXA**

A atividade assistencial subdivide-se em 03 (três) modalidades: internação (Leitos/Dia), Assistência ambulatorial e Assistência Laboratorial/Hemoterápica.

A Tabela 01 apresenta as atividades contratadas/realizadas referente aos procedimentos de internação (leitos/dia), o total produzido no período avaliado cumpriu a meta, conforme estabelecido no Contrato de Gestão nº 070/2018-SES/GO.

Tabela 01. Descritivo dos serviços contratados e realizados referente às internações (leitos/dia).

Linha de Contratação	1º TRIMESTRE						2º SEMESTRE						Total do Período		
	nov/18		dez/18		jan/19		fev/19		mar/19		abr/19		Contrat.	Realiz.	%
	Contrat.	Realiz.	Contrat.	Realiz.	Contrat.	Realiz.	Contrat.	Realiz.	Contrat.	Realiz.	Contrat.	Realiz.			
Internação(Leito/Dia)	58	37	70	49	81	85	93	154	104	212	116	202	522	739	41,57%

Fonte: SES/GO

A Tabela 02 apresenta as atividades contratadas/realizadas referente à Assistência Ambulatorial, o total produzido no período avaliado cumpriu a meta, conforme estabelecido no Contrato de Gestão nº 070/2018-SES/GO.

Tabela 02. Descritivo dos serviços contratados e realizados referente à Assistência ambulatorial.

Linha de Contratação	1º TRIMESTRE						2º SEMESTRE						Total do Período		
	nov/18		dez/18		jan/19		fev/19		mar/19		abr/19		Contrat.	Realiz.	%
	Contrat.	Realiz.	Contrat.	Realiz.	Contrat.	Realiz.	Contrat.	Realiz.	Contrat.	Realiz.	Contrat.	Realiz.			
Atendimento Ambulatorial(Consultas médicas)	300	488	360	388	420	419	480	547	540	474	600	513	2.700	2.829	4,78%
Atendimento Ambulatorial(Consultas não médicas)	500	1.316	600	317	700	374	800	729	900	1.306	1000	1.382	4.500	5.424	20,53%
<b>TOTAL</b>	<b>800</b>	<b>1.804</b>	<b>960</b>	<b>705</b>	<b>1120</b>	<b>793</b>	<b>1.280</b>	<b>1.276</b>	<b>1.440</b>	<b>1.780</b>	<b>1600</b>	<b>1.895</b>	<b>7.200</b>	<b>8.253</b>	<b>14,63%</b>

Fonte: SES/GO

A Tabela 03 apresenta as atividades contratadas/realizadas referente à Assistência Laboratorial e Hemoterápica.

Linha de Contratação	Assistência Laboratorial e Hemoterápica														
	1º TRIMESTRE						2º TRIMESTRE						Total do Período		
	nov/18		dez/18		jan/19		fev/19		mar/19		abr/19				
Procedimentos	Contrat	Realiz	Contrat	Realiz	Contrat	Realiz	Contrat	Realiz	Contrat	Realiz	Contrat	Realiz	Contrat	Realiz	%
Triagem Clínica de Doador Candidatos à Doação	2.530	4483	3.036	3425	3.542	3958	4.048	4.845	4.554	3.900	5.060	4.423	22.770	24.834	9,06%
Coleta de Sangue Doadores Aplos	1.940	3.638	2.328	2.667	2716	3167	3104	3574	3492	3168	3.880	3583	17.460	19.797	13,36%
Plaquetaférese - Doador de Plaquetas por Aférese	33	0	40	0	46	2	53	0	59	2	66	8	297	12	-95,96%
Produção de Hemocomponentes - MAC	4300	6207	5160	6192	6020	6352	6880	6752	7740	6238	8.600	7412	38.700	39.153	1,17%
Procedimentos Especiais-MAC-05	3.210	979	3.852	968	4.494	954	5.136	725	5.778	710	6.420	873	28.890	5.209	-81,97%
Exames Imunohematológicos-06	5.430	10.868	6.616	10.537	7602	9968	8688	11138	9774	8757	10.860	10210	48.870	61.474	25,79%
Exames Sorológicos - MAC-02	2.515	4.963	3.018	5.231	3521	5042	4024	5543	4527	4937	5.030	4592	22.635	30.308	33,90%
Exames Hematológicos - MAC-07	85	99	102	74	119	65	136	71	153	69	170	103	765	481	-37,12%
Ambulatório - MAC-07	155	374	186	257	217	150	248	448	279	478	310	541	1.395	2.248	61,15%
Metas de Produção AIH dos Hospitais - MAC	2	0	3	0	03	0	04	0	04	0	5	0	21	0	-100,00%
Medicina Transfusional (Hosp)-8	1.032	1.802	1.239	3.263	1445	2956	1652	2995	1858	2811	2.065	2514	9.291	16.141	73,73%
Sorologias de Possível Doador de Órgão	15	13	18	13	21	12	24	6	27	10	30	5	135	59	-56,30%
<b>TOTAL</b>	<b>21.247</b>	<b>33.224</b>	<b>25.498</b>	<b>32.627</b>	<b>29.743</b>	<b>32.624</b>	<b>33.993</b>	<b>35.897</b>	<b>38.241</b>	<b>31.080</b>	<b>42.496</b>	<b>34.264</b>	<b>191.229</b>	<b>199.716</b>	<b>4,44%</b>

Fonte: SES/GO

A Hemorrede Pública Estadual cumpriu as metas previstas para as três linhas de contratação, sendo que as internações (Leito/Dia) e Assistência Ambulatorial atingiram índices superiores ao contratado, já a Assistência Laboratorial e Hemoterápica obtiveram cinco (05) indicadores com índices inferiores à meta contratada, entretanto, no cálculo geral de todos os indicadores no referido período, superou em 4,44% a meta prevista no Contrato de Gestão nº 070/2018-SES/GO.

### 3. INDICADORES DE QUALIDADE-PARTE VARIÁVEL

O Contrato de Gestão estabelece que 20% do valor global do orçamento, denominado parte variável, estejam vinculados ao cumprimento de metas relativas à avaliação de indicadores de qualidade que são acompanhados mensalmente e valorados a cada trimestre. Os indicadores da parte variável definido para a Hemorrede Pública Estadual são:

1. Qualidade da Informação (20%)
2. Atenção ao Usuário (20%)
3. Doador Espontâneo (20%)
4. Doador de Repetição (20%)
5. Qualidade dos Hemocomponentes (20%)

Conforme quadro abaixo:



INDICADORES DE QUALIDADE - PARTE VARIÁVEL-SÚMULA								
Indicadores	Metas	1º trimestre			2º trimestre			Resultado
		Nov./18	Dez./18	Jan./19	fev/19	mar/19	abr/19	
1) Qualidade da Informação	Apresentação do Boletim de Produção Ambulatorial (BPA).	Enviado	Enviado	Enviado	Enviado	Enviado	Enviado	Enviado
2) Atenção ao Usuário	Resolução de 80% das queixas recebidas	100%						
	Envio de relatório consolidado da pesquisa de satisfação ao usuário.	Enviado (Semestral)						
3) Doador Espontâneo	Envio de relatório consolidado com meta de 75% de doações espontâneas	Enviado 89%	Enviado 86%	Enviado 75%	Enviado 75%	Enviado 89,45%	Enviado 84%	83,00%
4) Doador de Repetição	Envio de relatório consolidado com meta de 60% de doações de repetição.	Enviado 66%	Enviado 32%	Enviado 34%	Enviado 61,48%	Enviado 28,5%	Enviado 36,67%	Enviado 43,11%
5) Qualidade dos Hemocomponentes	Envio de relatório consolidado com meta de 90% de conformidade em cada um dos parâmetros avaliados.	Enviado Média 90%	Enviado Média 90%	Enviado Média 90%	Enviado Média 90%	Enviado Média 90%	Enviado Média 90%	Enviado 90%

Fonte: SES/GO

**3.1-Qualidade da Informação (20%)**

Apresentação do Boletim de Produção Ambulatorial- BPA.

Avalia a proporcionalidade de BPA em relação à atividade. Considerando-se que os Hemocentros sob o Contrato de Gestão são emissores de BPA, a meta a ser cumprida é a apresentação da totalidade (100%) dos BPA's referentes aos procedimentos realizados em cada mês de competência.

A Hemorrede Pública Estadual cumpriu integralmente esta meta.

**3.2-Atenção ao Usuário (20%)**

A meta é a resolução de 80% das queixas recebidas e o envio do relatório consolidado da pesquisa de satisfação do usuário.

A pesquisa de satisfação do usuário sobre o atendimento destina-se à avaliação da percepção de qualidade de serviço pelos doadores, pacientes ou acompanhantes. Em cada trimestre será avaliada a pesquisa de satisfação do usuário, por meio dos questionários específicos, que deverão ser aplicados mensalmente abrangendo, no mínimo, 10% do total de usuários, de cada grupo (doadores, pacientes/acompanhantes), escolhidos aleatoriamente. Este indicador foi cumprido no período sob análise.

**3.3-Doador Espontâneo (20%)**

Com a finalidade de monitorar o desempenho da capacidade da Hemorrede em captar doadores, será acompanhado como indicador a porcentagem de doador espontâneo na Hemorrede. Doação Espontânea, segundo a Portaria MS 1353/2011, é a doação de pessoas motivadas, para manter o estoque de sangue do serviço de Hemoterapia.

A meta a ser atingida é o alcance de 75% (setenta e cinco por cento) de doações espontâneas na Hemorrede em relatório que deverá ser consolidado e enviado mensalmente até o dia 10 do mês subsequente. Meta cumprida no período referente ao semestre sob análise.

**3.4-Doador de Repetição (20%)**

O indicador Doador de Repetição tem a finalidade de monitorar a qualidade do serviço e a consequente fidelização do doador na Hemorrede. A meta a ser atingida é o alcance de 60% de doações de repetição. Este indicador ficou abaixo do previsto, com média de 43,11%.

A Portaria 158/2016/MS, define doador de repetição como aquele que realiza duas ou mais doações no período de 12 meses, assim sendo, o fato da meta não ter sido atingida nesta análise semestral, deve ser desconsiderado, visto que este indicador, de acordo com sua definição só poderá ser fielmente analisado ao final dos doze meses.

**3.5-Qualidade dos Hemocomponentes (20%)**

Mede o alcance da Hemorrede dos parâmetros de qualidade dos hemocomponentes de acordo com a legislação vigente. Assim a meta é o alcance de 90% de conformidade em cada um dos parâmetros avaliados por tipo de hemocomponente produzido. Caso o percentual de conformidade estabelecido pela legislação seja maior que 90%, deve-se atender à legislação vigente. Este indicador foi integralmente atingida no período de referência.

**4. RECURSOS FINANCEIROS**

Foram repassados para a OS, nos meses de novembro de 2018 a abril de 2019, recursos no montante de R\$ 31.078.904,64 (Trinta e um milhões, setenta e oito mil, novecentos e quatro reais e sessenta e quatro centavos) nos moldes explicitados na tabela 4, abaixo.

Neste contexto, de acordo com os dados transmitidos, confrontados com a movimentação ocorrida nas respectivas contas bancárias, os gastos nos meses de novembro de 2018 a abril de 2019 totalizaram R\$ 4.488.502,16 (Quatro milhões, quatrocentos e oitenta e oito mil, quinhentos e dois reais e dezesseis centavos).

Importa ressaltar, ainda, que no início do período, ou seja, 01/11/2018 não havia saldo bancário.

Tabela 4. Fluxo de Caixa

*[Handwritten signatures and marks are present in this area, including a large signature on the left and several initials and scribbles on the right and bottom.]*

DEMONSTRAÇÃO DO FLUXO DE CAIXA - HEMORREDETECH							
1. SALDO ANTERIOR:		31/10/2018	30/11/2018	31/12/2018	31/1/2019	28/2/2019	31/3/2019
Banco Conta Movimento	R\$	-	R\$ 5.962.343,48	R\$ 5.066.833,48	R\$ 8.804.877,96	R\$ 15.193.377,63	R\$ 20.745.501,84
Banco Conta Aplicação Financeira	R\$	-	R\$ -	R\$ -	R\$ -	R\$ -	R\$ 27.053,86
Caixa	R\$	-	R\$ -	R\$ -	R\$ -	R\$ -	R\$ 468,00
<b>1. TOTAL DO SALDO ANTERIOR:</b>	<b>R\$</b>	<b>-</b>	<b>R\$ 5.962.343,48</b>	<b>R\$ 5.066.833,48</b>	<b>R\$ 8.804.877,96</b>	<b>R\$ 15.193.377,63</b>	<b>R\$ 20.745.501,84</b>
2. ENTRADAS EM CONTA CORRENTE							
DESCRIÇÃO	NOVEMBRO	DEZEMBRO	JANEIRO	FEBREIRO	MARÇO	ABRIL	TOTAL
Depositos Contas de Crédito	R\$ 6.378.631,29	R\$ 223.826,87	R\$ 4.086.133,25	R\$ 6.848.833,54	R\$ 7.062.524,34	R\$ 6.567.254,65	R\$ 31.078.984,94
Resgate de aplicações financeiras	R\$ -	R\$ -	R\$ -	R\$ -	R\$ -	R\$ 100,65	R\$ 100,65
Recuperação de Despesas	R\$ -	R\$ -	R\$ -	R\$ -	R\$ 4.791,80	R\$ 28,82	R\$ 4.820,62
Aporte para Caixa (+)	R\$ 2.686,60	R\$ 2.958,00	R\$ 1.857,06	R\$ 6.888,23	R\$ 2.548,00	R\$ 2.319,00	R\$ 17.378,89
Destaque Bancário (+)	R\$ -	R\$ 22.478,17	R\$ -	R\$ -	R\$ -	R\$ -	R\$ 22.478,17
<b>SUBTOTAL DE ENTRADAS:</b>	<b>R\$ 5.973.377,99</b>	<b>R\$ 248.455,84</b>	<b>R\$ 4.867.989,31</b>	<b>R\$ 6.853.851,77</b>	<b>R\$ 7.069.895,34</b>	<b>R\$ 6.570.342,47</b>	<b>R\$ 31.033.674,71</b>
Resgate Aplicação	R\$ -	R\$ -	R\$ -	R\$ -	R\$ -	R\$ 8.210,50	R\$ 8.210,50
<b>2. TOTAL DE ENTRADAS:</b>	<b>R\$ 5.973.377,99</b>	<b>R\$ 248.455,84</b>	<b>R\$ 4.867.989,31</b>	<b>R\$ 6.853.851,77</b>	<b>R\$ 7.069.895,34</b>	<b>R\$ 6.578.552,97</b>	<b>R\$ 31.131.884,67</b>
3. APLICAÇÃO FINANCEIRA							
ENTRADA CONTA APLICAÇÃO (+)	R\$ -	R\$ -	R\$ -	R\$ -	R\$ 27.093,86	R\$ 18.818.114,16	R\$ 18.845.207,22
SALDO DA CIA POR RESGATES (-)	R\$ -	R\$ -	R\$ -	R\$ -	R\$ -	R\$ 8.210,50	R\$ 8.210,50
RESGATE APLICAÇÃO FINANCEIRA	R\$ -	R\$ -	R\$ -	R\$ -	R\$ -	R\$ -	R\$ -
<b>3. RESULTADO MOV. FIN. EM APLICAÇÃO:</b>	<b>R\$ -</b>	<b>R\$ -</b>	<b>R\$ -</b>	<b>R\$ -</b>	<b>R\$ 27.093,86</b>	<b>R\$ 18.809.903,66</b>	<b>R\$ 18.836.996,72</b>
4. GASTOS							
Desenvolvimento	R\$ -	R\$ -	R\$ -	R\$ -	R\$ -	R\$ -	R\$ -
Personal	R\$ -	R\$ -	R\$ -	R\$ -	R\$ 19.335,53	R\$ 32.652,82	R\$ 40.867,63
Serviço	R\$ -	R\$ 8.680,00	R\$ 26.852,02	R\$ 21.895,00	R\$ 41.818,39	R\$ 267.714,74	R\$ 365.888,15
Material	R\$ 8.212,40	R\$ 1.987.489,70	R\$ 240.841,25	R\$ 368.284,18	R\$ 1.390.625,66	R\$ 759.429,45	R\$ 3.854.882,57
Concessões (água, luz e telefone)	R\$ -	R\$ -	R\$ -	R\$ -	R\$ -	R\$ -	R\$ -
Tributos, Taxas e Contribuições	R\$ 135,58	R\$ 57,00	R\$ 155,58	R\$ 10.578,20	R\$ 2.353,73	R\$ 75.585,62	R\$ 89.265,61
Receita de Pagamento e Antecipação	R\$ -	R\$ -	R\$ -	R\$ -	R\$ 5.456,69	R\$ 8.428,83	R\$ 13.885,52
Resgate de Rótulos (-)	R\$ -	R\$ -	R\$ -	R\$ -	R\$ -	R\$ 28.551,40	R\$ 28.551,40
Resgates Transferências	R\$ -	R\$ -	R\$ -	R\$ -	R\$ -	R\$ -	R\$ -
Despesas com Viagens	R\$ -	R\$ -	R\$ 240,00	R\$ -	R\$ -	R\$ 12.154,83	R\$ 12.394,83
Diárias	R\$ -	R\$ -	R\$ -	R\$ -	R\$ -	R\$ -	R\$ -
Encargos Sobre Faltas de Pagamento	R\$ -	R\$ -	R\$ -	R\$ 750,00	R\$ 1.608,00	R\$ -	R\$ 2.358,00
Resgate de Despesas (-)	R\$ -	R\$ -	R\$ -	R\$ 822,45	R\$ 17.681,23	R\$ 23.229,83	R\$ 41.633,51
<b>4. TOTAL DE GASTOS:</b>	<b>R\$ 8.347,40</b>	<b>R\$ 1.987.696,70</b>	<b>R\$ 241.046,78</b>	<b>R\$ 468.333,37</b>	<b>R\$ 1.519.487,95</b>	<b>R\$ 1.140.177,05</b>	<b>R\$ 4.486.502,16</b>
5. TRANSFERÊNCIAS PARA CONTA APLICAÇÃO							
TRANSFERÊNCIAS DA CIA PARA CIA (-)	R\$ -	R\$ -	R\$ -	R\$ -	R\$ -	R\$ 18.818.114,16	R\$ 18.845.207,22
Aporte para Caixa (-)	R\$ 2.686,60	R\$ 2.958,00	R\$ 1.857,06	R\$ 5.818,23	R\$ 2.548,00	R\$ 2.319,00	R\$ 17.378,89
Empenho Bancário (-)	R\$ -	R\$ 44.540,34	R\$ -	R\$ -	R\$ -	R\$ -	R\$ 44.540,34
Caução para Concessões (-)	R\$ -	R\$ -	R\$ -	R\$ -	R\$ 1.703,87	R\$ 6.615,84	R\$ 8.319,71
<b>5. TOTAL DE TRANSF. PARA APLICAÇÃO:</b>	<b>R\$ 2.686,60</b>	<b>R\$ 47.498,34</b>	<b>R\$ 1.857,06</b>	<b>R\$ 5.818,23</b>	<b>R\$ 21.204,80</b>	<b>R\$ 19.822.959,00</b>	<b>R\$ 18.753.856,16</b>
<b>6. SALDO FINAL NO PERÍODO (1 - 2 + 3 - 4 - 5)</b>	<b>R\$ 5.962.343,48</b>	<b>R\$ 5.066.833,48</b>	<b>R\$ 8.804.877,96</b>	<b>R\$ 15.193.377,63</b>	<b>R\$ 20.743.501,84</b>	<b>R\$ 26.564.329,07</b>	<b>R\$ 26.564.329,07</b>
MOVIMENTAÇÃO FINANCEIRA SEM ALTERAÇÃO NO SALDO BANCÁRIO							
REV - Transferências Entre Contas (Entrada)	R\$ -	R\$ -	R\$ -	R\$ -	R\$ -	R\$ -	R\$ -
REV - Transferências Entre Contas (Saída)	R\$ -	R\$ -	R\$ -	R\$ -	R\$ -	R\$ -	R\$ -
SALDO BANCÁRIO							
Banco Conta Movimento	R\$	30/11/2018	31/12/2018	31/1/2019	28/2/2019	31/3/2019	30/4/2019
Banco Conta Aplicação	R\$	5.962.343,48	5.066.833,48	8.804.877,96	15.193.377,63	20.745.501,84	18.526.570,70
CAIXA	R\$	-	-	-	-	-	37.897,37
Fundo para Retorno	R\$	-	-	-	-	-	927,00
<b>SALDO TOTAL</b>	<b>R\$</b>	<b>5.962.343,48</b>	<b>5.066.833,48</b>	<b>8.804.877,96</b>	<b>15.193.377,63</b>	<b>20.743.501,84</b>	<b>18.565.395,07</b>
<b>DIFERENÇA (SALDO DO FINAL X EXTRATO)</b>	<b>R\$</b>	<b>-</b>	<b>-</b>	<b>-</b>	<b>-</b>	<b>-</b>	<b>26.564.329,07</b>

FONTE: EXTRATOS BANCÁRIOS E SIPE

5. CONCLUSÃO

A Comissão de Monitoramento e Avaliação dos Contratos de Gestão - COMACG, conclui que a Hemorrede Pública Estadual cumpriu as metas de Produção Assistencial (Parte Fixa) para esse semestre, obtendo resultados dentro da margem prevista no Contrato de Gestão, que é de 15% ao centro da meta. Todos os relatórios dos indicadores de qualidade foram apresentados e as metas previstas no contrato de gestão atendidas.

Reiteramos que apesar do indicador Doador de Repetição ter ficado abaixo do previsto, com média de 43.11%, quando a meta contratual é de 60%, a COMACG entendeu, após estudo técnico da Portaria nº 158/2016/MS, que este percentual não indica real descumprimento da meta, visto que a referida Portaria define Doador de Repetição como aquele que realiza duas ou mais doações no período de 12 meses, período superior ao estabelecido em razão do Contrato. Assim sendo, para se trabalhar em concordância às metas e diretrizes do Ministério da Saúde, entendeu-se que o fato da meta não ter sido atingida nesta análise semestral, a mesma deve ser sobrestada, pois este indicador, de acordo com sua definição só poderá ser fielmente analisado ao final dos doze meses, isto é, no próximo relatório de execução desta Comissão. Conclui-se portanto, como cumprido as metas de Produção Assistencial (Parte Fixa) e dos Indicadores de qualidade (Parte Variável) no período analisado.

A Coordenação de Acompanhamento Contábil - CAC apresenta para o período o demonstrativo do fluxo de caixa da Organização Social de Saúde (OSS).

Ressaltamos que esta análise semestral foi realizada de acordo com o Anexo Técnico I itens II (Descritivos de Serviços) e III (Estrutura e Volume de Atividades Contratadas) assim como o Anexo Técnico III (Indicadores de Qualidade) do Contrato de Gestão 070/2018-SES/GO, entretanto,

[https://sei.go.gov.br/sei/controlador.php?acao=documento\\_imprimir\\_web&acao\\_origem=arvore\\_visualizar&id\\_documento=11755089&infra\\_siste...](https://sei.go.gov.br/sei/controlador.php?acao=documento_imprimir_web&acao_origem=arvore_visualizar&id_documento=11755089&infra_siste...) 5/6